

# 安聯全球新興市場高息股票基金

安聯環球投資基金  
AMg / AM



- 此基金須承受重大風險包括投資/ 一般市場、新興市場、公司特定、貨幣（如外匯管制，尤其是人民幣），及因貨幣貶值對人民幣計價股份類別構成不利影響。此基金或會透過滬/ 深港通而直接及/ 或透過一切合資格工具而間接投資中國A股市場故此須承受相關風險（包括額度限制、交易限制、結算及交收、中國市場波動及不穩定、中國經濟、社會和政治政策的變動及稅務等風險）。
- 此基金可投資於金融衍生工具，會涉及較高的槓桿、交易對手、流通性、估值、波幅、市場及場外交易風險。此基金的衍生工具風險承擔淨額最高可達此基金資產淨值的50%。
- 這項投資所涉及的風險可能導致投資者損失部分或全部投資金額。
- 閣下不應僅就此文件而作出投資決定。
- **註：**此基金派息由基金經理酌情決定。派息或從基金資本中支付，或實際上從資本中撥付股息。這即等同從閣下原本投資金額及/ 或從金額賺取的資本收益退回或提取部份款項。這或令每股資產淨值即時下降，及令可作未來投資的基金資本和資本增長減少。因對沖股份類別參考貨幣與此基金結算貨幣之間的息差，有關對沖股份類別之分派金額及資產淨值會因而更受到不利影響。



晨星綜合評級™

## 投資目標

此基金投資於環球新興股票市場，並專注於可組成一個股息收益潛力高於市場平均水平的投資組合的股票（以整個組合計算時），以達致長期資本增值。

## 表現回顧

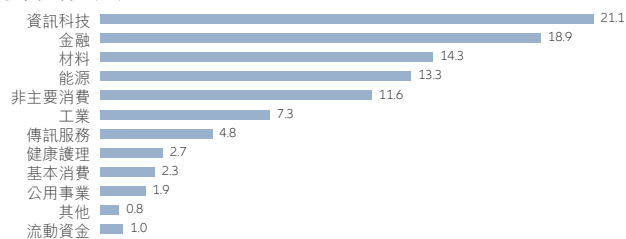
### 5年表現指標（按資產淨值）



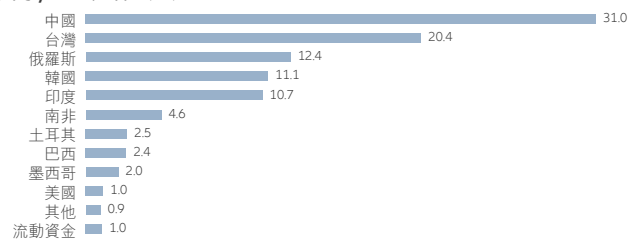
累計回報	年初至今	1年	3年	5年	自成立日起
按資產淨值 (%)	4.18	19.59	44.66	58.05	77.57
基準指數 (%)	-0.27	16.96	41.62	56.67	88.66
年度回報	2020	2019	2018	2017	2016
按資產淨值 (%)	15.61	18.80	-12.68	29.38	16.77
基準指數 (%)	18.31	18.42	-14.57	37.28	22.50

## 投資組合分析

### 行業分佈 (%)



### 國家/地區分佈 (%)



### 十大主要投資 (國家/地區)

十大主要投資 (國家/地區)	行業	%
TAIWAN SEMICONDUCTOR MANUFAC (台灣)	資訊科技	7.6
PETROCHINA CO LTD-H (中國)	能源	4.4
CTBC FINANCIAL HOLDING CO LT (台灣)	金融	4.4
LUKOIL PJSC-SPON ADR (俄羅斯)	能源	4.1
TENCENT HOLDINGS LTD (中國)	傳訊服務	3.8
SAMSUNG ELECTRONICS-PREF PREFERRED (韓國)	資訊科技	3.7
CHINA PETROLEUM & CHEMICAL-H (中國)	能源	3.2
HANA FINANCIAL GROUP (韓國)	金融	3.1
ALIBABA GROUP HOLDING LIMITED (中國)	非主要消費	3.0
MAGNITOGORSK IRON & STEEL WO (俄羅斯)	材料	2.9
共計		40.2

### 派息歷史<sup>2</sup>

派息歷史 <sup>2</sup>	每股派息	年度化股息收益率 <sup>3</sup>	除息日期
AMg類 (美元) 收息股份	0.04719 美元	4.14%	15/10/2021
	0.04719 美元	3.98%	15/09/2021
	0.04719 美元	4.04%	16/08/2021
	0.04719 美元	3.89%	15/07/2021
AMg類 (港元) 收息股份	0.04805 港元	4.13%	15/10/2021
	0.04805 港元	3.97%	15/09/2021
	0.04805 港元	4.02%	16/08/2021
AM類 (H2-人民幣對沖) 收息股份	0.05000 人民幣	3.88%	15/07/2021
	0.05000 人民幣	5.18%	15/10/2021
	0.05000 人民幣	5.09%	15/09/2021
	0.05000 人民幣	5.16%	16/08/2021
	0.05000 人民幣	5.00%	15/07/2021



+852 2238 8000  
hk.allianzgi.com

掃描二維碼以獲取基金文件

## 基金詳情

股份類別 <sup>△</sup>	AMg類 (美元) 收息股份	AMg類 (港元) 收息股份	AM類 (H2-人民幣對沖) 收息股份
基準指數 <sup>4</sup>	MSCI新興市場總回報(淨額)指數		
基金經理	Kunal Ghosh		
基金資產值 <sup>5</sup>	96.33 百萬 歐元		
投資項目數量	72		
基本貨幣	歐元		
認購費(銷售費)	最高 5%		
管理費(單一行政管理費 <sup>6</sup> )	每年 2.25%	每年 2.25%	每年 2.25%
總開支比率 <sup>7</sup>	2.30%	2.30%	2.30%
單位資產淨值	13.82 美元	14.12 港元	11.74 人民幣
成立日期	06/10/2015	06/10/2015	13/04/2018
派息頻率 <sup>2</sup>	每月	每月	每月
ISIN 號碼	LU1282651048	LU1282651121	LU1794554128
彭博編碼	RCMAMGU LX	RCMAMGH LX	AGAMH2R LX
<b>累計回報 (%)</b>			
年初至今	4.18	4.43	12.79
1 年	19.59	20.05	23.67
3 年	44.66	44.18	54.03
5 年	58.05	60.53	-
自成立日起	77.57	80.84	44.51
<b>年度回報 (%)</b>			
2020	15.61	15.85	8.65
2019	18.80	17.79	24.62
2018	-12.68	-11.96	-5.37 <sup>8</sup>
2017	29.38	30.86	-
2016	16.77	17.08	-

資料來源：除另有註明外，所有基金資料均為安聯投資/ IDS GmbH/ 晨星，截至31/10/2021。

於15/07/2016，安聯金磚四國股票基金改名為安聯全球新興市場高息股票基金。

於01/06/2015，德盛全球投資基金之德盛金磚四國股票基金改名為安聯環球投資基金之安聯全球新興市場高息股票基金。

基金表現按資產淨值對資產淨值作基礎，以相關股份類別的報價貨幣計算，並作股息滾存投資。基準指數表現以相關股份類別的報價貨幣計算。港元/ 美元本幣投資者需承受外幣兌換率的波動。

<sup>△</sup> 對沖貨幣股份類別並不適合本幣非相關對沖貨幣的投資者。

- 資料來源：晨星，截至30/09/2021。© 2021晨星(亞洲)有限公司("晨星")。版權所有。本文件內所提供的資料：(1) 為晨星及/或其內容供應商的專營資料；(2) 不可複製或轉載；及(3) 並未就所載資料的完整性、準確性及時間性作出任何保證。晨星及其內容供應商對於閣下使用任何相關資料而作出的任何有關交易決定、傷害及其他損失均不承擔任何責任。過往紀錄不代表將來表現。
- 股息派發適用於AM類收息股份(每月派息)和AMg類收息股份(每月派息)及僅作參考。息率並不保證，派息可從資本中支付(AM類)，或實際上從資本中撥付股息(AMg類)。這或令每股資產淨值即時下降，及令可作未來投資的基金資本和資本增長減少。正數派息率並不代表正數回報。
- 年度化股息收益率 =  $[(1 + \text{每股派息} / \text{除息日資產淨值})^{12} - 1] \times 100$ 。年度化股息收益率乃基於最近一次派息計算及假設收益再撥作投資，可能高於或低過實際全年派息率。正數派息率並不代表正數回報。派息並沒有保證。過往股息收益並非未來股息派發的指引。
- 指標指數是MSCI新興市場總回報(淨額)指數。上述2016年7月15日前的指標表現資料以MSCI巴西淨回報指數(25%)、MSCI俄羅斯淨回報指數(25%)、MSCI印度淨回報指數(25%)及MSCI中國淨回報指數(25%)為基礎。指標指數在2016年7月15日變更，以反映本基金投資目標和政策的變更。
- 基金資產值已涵蓋其所有股份類別。
- 單一行政管理費包括過往稱為管理費及行政費之費用。
- 總開支比率：上個財政年度(截至2020年9月30日)於基金內扣除的費用(交易費除外)佔基金平均資產值之百分比。若股份類別於上一個財政年度內成立不足一年(參考基金詳情內的成立日期)，總開支比率將以年度化計算。若股份類別於上一個財政年度完結後成立，總開支比率將顯示"不適用"。
- 股份類別表現的計算是由成立日至該曆年年底。

本文內所載的資料於刊載時均取材自本公司相信是準確及可靠的來源。本公司保留權利於任何時間更改任何資料，無須另行通知。本文並非就內文提及的任何證券提供建議、邀請或招攬買賣該等證券。閣下不應僅就此檔提供的資料而作出投資決定，並請向財務顧問諮詢獨立意見。

投資涉及風險，尤其是投資於新興及發展中市場所附帶之風險。過往表現並非未來表現的指引。投資者在投資之前應細閱銷售文件，瞭解基金詳情包括風險因素。本文件及網站並未經香港證券及期貨事務監察委員會審核。發行人為安聯環球投資亞太有限公司。

安聯環球投資亞太有限公司(香港中環花園道3號中國工商銀行大廈27樓)是基金香港代表並受香港證券及期貨事務監察委員會(香港鰗魚涌華蘭路18號港島東中心54樓)監管。

# 安聯全球新興市場高息股票基金

安聯環球投資基金  
AT / A



- 此基金須承受重大風險包括投資/ 一般市場、新興市場、公司特定、貨幣（如外匯管制，尤其是人民幣），及因貨幣貶值對人民幣計價股份類別構成不利影響。此基金或會透過滬/ 深港通而直接及/ 或透過一切合資格工具而間接投資中國A股市場故此須承受相關風險（包括額度限制、交易限制、結算及交收、中國市場波動及不穩定、中國經濟、社會和政治政策的變動及稅務等風險）。
- 此基金可投資於金融衍生工具，會涉及較高的槓桿、交易對手、流通性、估值、波幅、市場及場外交易風險。此基金的衍生工具風險承擔淨額最高可達此基金資產淨值的50%。
- 這項投資所涉及的風險可能導致投資者損失部分或全部投資金額。
- 閣下不應僅就此文件而作出投資決定。
- **註：**此基金派息由基金經理酌情決定。派息或從基金資本中支付，或實際上從資本中撥付股息。這即等同從閣下原本投資金額及/ 或從金額賺取的資本收益退回或提取部份款項。這或令每股資產淨值即時下降，及令可作未來投資的基金資本和資本增長減少。因對沖股份類別參考貨幣與此基金結算貨幣之間的息差，有關對沖股份類別之分派金額及資產淨值會因而更受到不利影響。



晨星綜合評級™

## 投資目標

此基金投資於環球新興股票市場，並專注於可組成一個股息收益潛力高於市場平均水平的投資組合的股票（以整個組合計算時），以達致長期資本增值。

## 表現回顧

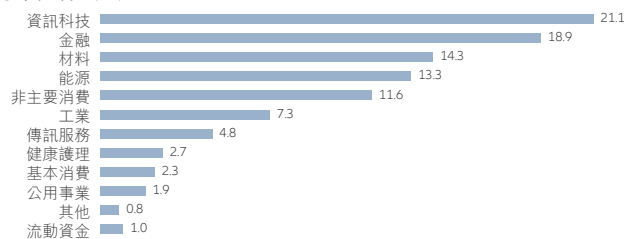
### 5年表現指標（按資產淨值）



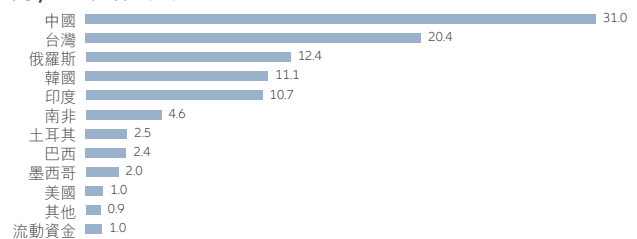
累計回報	年初至今	1年	3年	5年	自成立日起
按資產淨值 (%)	9.83	19.75	41.16	49.88	32.75
基準指數 (%)	5.44	17.73	38.66	48.40	93.09
年度回報	2020	2019	2018	2017	2016
按資產淨值 (%)	5.71	21.29	-8.29	14.62	20.76
基準指數 (%)	8.54	20.61	-10.27	20.59	26.16

## 投資組合分析

### 行業分佈 (%)



### 國家/地區分佈 (%)



### 十大主要投資 (國家/地區)

十大主要投資 (國家/地區)	行業	%
TAIWAN SEMICONDUCTOR MANUFAC (台灣)	資訊科技	7.6
PETROCHINA CO LTD-H (中國)	能源	4.4
CTBC FINANCIAL HOLDING CO LT (台灣)	金融	4.4
LUKOIL PJSC-SPON ADR (俄羅斯)	能源	4.1
TENCENT HOLDINGS LTD (中國)	傳訊服務	3.8
SAMSUNG ELECTRONICS-PREF PREFERRED (韓國)	資訊科技	3.7
CHINA PETROLEUM & CHEMICAL-H (中國)	能源	3.2
HANA FINANCIAL GROUP (韓國)	金融	3.1
ALIBABA GROUP HOLDING LIMITED (中國)	非主要消費	3.0
MAGNITOGORSK IRON & STEEL WO (俄羅斯)	材料	2.9
共計		40.2



+852 2238 8000  
hk.allianzgi.com

掃描二維碼以獲取基金文件

## 基金詳情

股份類別	AT類 (歐元) 累積股份	AT類 (美元) 累積股份	A類 (歐元) 收息股份
基準指數 <sup>2</sup>	MSCI新興市場總回報 (淨額) 指數		
基金經理	Kunal Ghosh		
基金資產值 <sup>3</sup>	96.33 百萬 歐元		
投資項目數量	72		
基本貨幣	歐元		
認購費 (銷售費)	最高 5%		
管理費 (單一行政管理費 <sup>4</sup> )	每年 2.25%	每年 2.25%	每年 2.25%
總開支比率 <sup>5</sup>	2.30%	2.30%	不適用
單位資產淨值	132.75 歐元	8.99 美元	99.97 歐元
成立日期	15/06/2007	25/02/2008	26/03/2021
派息頻率 <sup>6</sup>	不適用	不適用	每年
ISIN 號碼	LU0293313325	LU0293314216	LU0293313242
彭博編碼	RCMBRAT LX	RMBRATD LX	-
<b>累計回報 (%)</b>			
年初至今	9.83	4.41	-
1 年	19.75	19.87	-
3 年	41.16	45.23	-
5 年	49.88	59.96	-
自成立日起	32.75	-10.10	-0.03
<b>年度回報 (%)</b>			
2020	5.71	15.73	-
2019	21.29	18.85	-
2018	-8.29	-12.32	-
2017	14.62	29.82	-
2016	20.76	17.02	-

資料來源：除另有註明外，所有基金資料均為安聯投資/ IDS GmbH/ 晨星，截至31/10/2021。

於15/07/2016，安聯金磚四國股票基金改名為安聯全球新興市場高息股票基金。

於01/06/2015，德盛全球投資基金之德盛金磚四國股票基金改名為安聯環球投資基金之安聯全球新興市場高息股票基金。

基金表現按資產淨值對資產淨值作基礎，以相關股份類別的報價貨幣計算，並作股息滾存投資。基準指數表現以相關股份類別的報價貨幣計算。港元/ 美元本幣投資者需承受外幣兌換率的波動。

- 資料來源：晨星，截至30/09/2021。© 2021晨星 (亞洲) 有限公司 ("晨星")。版權所有。本文件內所提供的資料：(1) 為晨星及/或其內容供應商的專營資料；(2) 不可複製或轉載；及(3) 並未就所載資料的完整性、準確性及時間性作出任何保證。晨星及其內容供應商對於閣下使用任何相關資料而作出的任何有關交易決定、傷害及其他損失均不承擔任何責任。過往紀錄不代表將來表現。
- 指標指數是MSCI新興市場總回報 (淨額) 指數。上述2016年7月15日前的指標表現資料以MSCI巴西淨回報指數(25%)、MSCI俄羅斯淨回報指數(25%)、MSCI印度淨回報指數(25%)及MSCI中國淨回報指數(25%)為基礎。指標指數在2016年7月15日變更，以反映本基金投資目標和政策的變更。
- 基金資產值已涵蓋其所有股份類別。
- 單一行政管理費包括過往稱為管理費及行政費之費用。
- 總開支比率：上個財政年度 (截至2020年9月30日) 於基金內扣除的費用 (交易費除外) 佔基金平均資產值之百分比。若股份類別於上一個財政年度內成立不足一年 (參考基金詳情內的成立日期)，總開支比率將以年度化計算。若股份類別於上一個財政年度完結後成立，總開支比率將顯示"不適用"。
- 股息派發適用於A類收息股份 (每年派息) 及僅作參考。息率並不保證，派息可從資本中支付 (A類)。這或令每股資產淨值即時下降，及令可作未來投資的基金資本和資本增長減少。正數派息率並不代表正數回報。

本文內所載的資料於刊載時均取材自本公司相信是準確及可靠的來源。本公司保留權利於任何時間更改任何資料，無須另行通知。本文並非就內文提及的任何證券提供建議、邀請或招攬買賣該等證券。閣下不應僅就此處提供的資料而作出投資決定，並請向財務顧問諮詢獨立意見。

投資涉及風險，尤其是投資於新興及發展中市場所附帶之風險。過往表現並非未來表現的指引。投資者在投資之前應細閱銷售文件，瞭解基金詳情包括風險因素。本文件及網站並未經香港證券及期貨事務監察委員會審核。發行人為安聯環球投資亞太有限公司。

安聯環球投資亞太有限公司 (香港中環花園道3號中國工商銀行大廈27樓) 是基金香港代表並受香港證券及期貨事務監察委員會 (香港鰗魚涌華蘭路18號港島東中心54樓) 監管。